
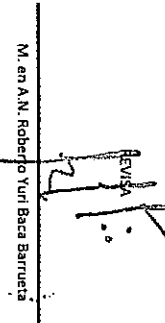



TRIBUNAL ELECTORAL DEL ESTADO DE MÉXICO  
ESTADO DE AVANCE PRESUPUESTAL DE INGRESOS DEL 01 DE ENERO DE 2016 AL 30 DE JUNIO DE 2016

CUENTA	SCIA	DEBE	SSSCIA	SSSSCIA	CONCEPTO	LEY DE INGRESOS ESTIMADA	AMPLIACIONES	REDUCCIONES	LEY DE INGRESOS MODIFICADA	LEY DE INGRESOS DEVENGADA	LEY DE INGRESOS RECAUDADA	LEY DE INGRESOS POR EJECUTAR
8110	0000004223				LEY DE INGRESOS ESTIMADA	72,246,468.00	4,403,503.92	0.00	76,649,971.92	0.00	35,183,087.61	41,466,884.31
8110	0000004223	00000000000001			Subsidio y Subvenciones	72,246,468.00	0.00	0.00	72,246,468.00	0.00	35,133,241.80	37,113,226.20
8110	0000004223	00000000000001	0001		Transferencias, Asignaciones, Subsidio y otras ayudas	0.00	0.00	0.00	0.00	0.00	35,133,241.80	37,113,226.20
8110	0000004223	00000000000001	0001	001	T.E.M.	72,246,468.00	0.00	0.00	72,246,468.00	0.00	35,133,241.80	37,113,226.20
8110	0000004223	00000000000001	0001	002	Gasto Operativo	58,907,569.00	0.00	0.00	58,907,569.00	0.00	27,115,995.80	31,791,573.20
8110	0000004311	00000000000001			Utilidades y Rendimientos de Otras Inversiones en Créditos	13,338,899.00	0.00	0.00	13,338,899.00	0.00	8,017,346.00	5,321,553.00
8110	0000004311	00000000000001			Otras Inversiones	0.00	0.00	0.00	0.00	0.00	41,681.57	-41,681.57
8110	0000004311	00000000000001	0001		Utilidades y Rendimientos	0.00	0.00	0.00	0.00	0.00	41,681.57	-41,681.57
8110	0000004311	00000000000001	0001	001	Utilidades y Rendimientos	0.00	0.00	0.00	0.00	0.00	41,681.57	-41,681.57
8110	0000004399	00000000000001			Otros Ingresos y Beneficios Varios	0.00	4,403,503.92	0.00	4,403,503.92	0.00	8,164.24	4,395,339.68
8110	0000004399	00000000000001			T.E.M.	0.00	0.00	0.00	0.00	0.00	8,164.24	-8,164.24
8110	0000004399	00000000000001	0001		T.E.M.	0.00	0.00	0.00	0.00	0.00	8,164.24	-8,164.24
8110	0000004399	00000000000001	0001	001	T.E.M.	0.00	4,031,074.70	0.00	4,031,074.70	0.00	0.00	4,031,074.70
8110	0000004399	00000000000001	0002	001	A.D.E.F.A.S. 2015	0.00	4,031,074.70	0.00	4,031,074.70	0.00	0.00	4,031,074.70
8110	0000004399	00000000000001	0003	001	T.E.M.	0.00	372,429.22	0.00	372,429.22	0.00	0.00	372,429.22
8110	0000004399	00000000000001	0003	001	Disponibilidades Financieras	0.00	372,429.22	0.00	372,429.22	0.00	0.00	372,429.22
					TOTALS	72,246,468.00	4,403,503.92	0.00	76,649,971.92	0.00	35,183,087.61	41,466,884.31

ELABORA  
  
Lic. Angel Bahena Juárez

REVISÓ  
  
M. en A. M. Roberto Yuri Baca Barrera

AUTORIZA  
  
D. Jorge E. Muñoz Escalona